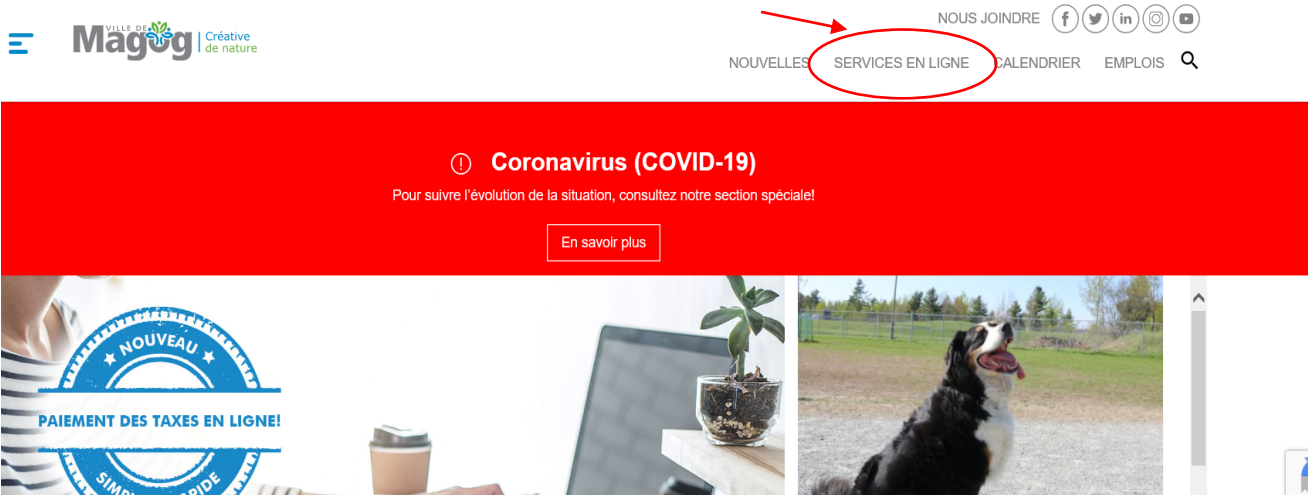


GUIDE POUR INSCRIPTION EN LIGNE

Pour un bon fonctionnement, utilisez le navigateur Internet Chrome  et non Explorer 

Vous devez avoir en main votre carte de citoyen

1. Accédez au site Internet de la Ville à l’adresse <https://www.ville.magog.qc.ca/>



2. Services en ligne



- Achat de billets (activités culturelles)
- Appels d’offres en cours
- Cartes interactives
- Catalogue de la Bibliothèque Memphrémagog
- Inscription aux activités (sports jeunesse et camp de jour)
- Facturation en ligne (Hydro-Magog)
- Paiement des constats d’infraction
- Rôle d’évaluation foncière
 - Accès pour les citoyens de Magog
 - Accès pour les professionnels de l’immobilier
- Service GO! (faire une requête)
- Taxation – Paiement en ligne

3.



LES INSCRIPTIONS AU SOCCER MINEUR ET AU BASEBALL MINEUR (SAISON ESTIVALE 2020) SONT PRÉSENTEMENT EN COURS.

4.

J'ai déjà un dossier

Code d'utilisateur

Mot de passe

Code d'utilisateur / Mot de passe oublié ?

CONNEXION

CRÉER MON COMPTE

Vous avez déjà un compte, entrez vos code d'utilisateur et Mot de passe puis cliquez sur CONNEXION Et passez à l'étape 6

Vous n'avez pas de compte, cliquez sur CRÉER MON COMPTE

5.

Identification

Si vous possédez déjà une carte de citoyen (carte-loisirs) numéro commençant par QMAGB et n'avez pas de code d'utilisateur pour accéder à votre dossier par Internet, vous pouvez en créer un immédiatement.

Si vous ne possédez pas de carte de citoyen (carte-loisirs) numéro commençant par QMAGB ou si celle-ci est expirée, veuillez vous diriger sur le site Internet de la Ville afin de remplir le formulaire de demande en cliquant sur le lien suivant:

<https://www.ville.magog.qc.ca/informations-services/carte-de-citoyen/#formulaire-carte-citoyen>

Vous avez besoin d'aide ou vous avez des question? Veuillez contacter la Bibliothèque Memphrémagog au 819 843-1330, option 2. Après avoir laissé un message, une personne entrera en contact avec vous pour vous donner un rendez-vous.

Numéro de carte

Date de naissance

Année

Mois

Jour

Je ne suis pas un robot

reCAPTCHA

ÉTAPE SUIVANTE

Entrez les informations demandées

6. Cliquez sur Inscriptions aux activités et choisissez le membre que vous désirez inscrire. (En cliquant dans l'encadré Membre, tous les membres de la famille vont s'afficher.)

Créer un favori

0

Mon dossier

Se déconnecter

Accueil

Localisations

Inscription aux activités

Activités

NOTE IMPORTANTE POUR LES INSCRIPTIONS DU CLUB ÉTÉ

UNE FOIS L'INSCRIPTION COMPLÉTÉE ET LE PAIEMENT FAIT, VEUILLEZ VOUS DIRIGER SUR LE SITE INTERNET DE LA VILLE DE MAGOG POUR PRENDRE CONNAISSANCE DES RÈGLEMENTS AU :

<https://www.ville.magog.qc.ca/culture-sports-communaute/sports-loisirs/#club-ete>

RELEVÉ 24

SI LES INFOS (N.A.S. ET %) CONCERNANT L'ÉMISSION DU RELEVÉ 24 (FRAIS DE GARDE) DIFFÈRENT DE L'ANNÉE DERNIÈRE, VEUILLEZ ALLER METTRE CELLES-CI À JOUR SOUS MON COMPTE / REÇUS D'IMPÔTS

Sélectionnez votre membre à inscrire

Membre

7. Cliquez sur « Club été inscriptions »

Ouvrir tout | Fermer tout



1-SOCCER 





2-BASEBALL 





3-CLUB ÉTÉ - INSCRIPTIONS 


8. Choisir l'école souhaitée (L'image ci-dessous est à titre indicatif seulement. Les écoles peuvent différer)

CLUB ÉTÉ BRASSARD SAINT-PATRICE 

CLUB ÉTÉ DEUX-SOLEILS 

CLUB ÉTÉ PRINCESS ELIZABETH 

CLUB ÉTÉ SAINT-PIE X 

CLUB ÉTÉ SAINTE-MARGUERITE 

CLUB ÉTÉ ST-JEAN-BOSCO / RELANCE 

9. Cliquez sur ajouter et choisir les semaines souhaitées

Veuillez sélectionner la ou les périodes applicables

☐ Sélectionner toutes les semaines

2020-06-29 - 2020-07-03

☐ Sélectionner tous les jours

Choisir vos journées

2020-07-06 - 2020-07-10

☐ Sélectionner tous les jours

Choisir vos journées

10. Ajouter au panier

11. Si vous ne voulez pas de Service de garde, cliquez sur NON MERCI
Si vous voulez le Service de garde, cliquez sur +Service de garde et choisir les semaines souhaitées

Inscrire à l'activité:

Si vous ne voulez pas vous ajouter une ou plusieurs des options ci-dessous, cliquez sur le bouton « Non merci » au bas de la fenêtre.

N'oubliez pas de sélectionner : service de garde

+ SERVICE DE GARDE - ST-PATRICE

FERMER

NON MERCI!

AJOUTER AU PANIER

12. Cliquez sur Allez au panier d’achats

Votre inscription a été ajoutée au panier. Lorsque vous aurez terminé l'ajout des inscriptions, cliquez sur le panier pour confirmer et payer le solde dû.

RETOUR AUX INSCRIPTIONS

ALLER AU PANIER D'ACHATS

13. Cliquez sur Passer la commande et procéder au paiement avec votre carte de crédit