

Saviez-vous que...



LE PREMIER
RESPONSABLE
C'EST TOI !



Semaine de la prévention des incendies

6 au 12 octobre 2019

Votre
gouvernement

Québec

PRÉVENTION INCENDIE

La prévention incendie...chaque geste compte!

Négligence + imprudence = risques d'incendie

Gestion d'appareil de chauffage

- Cendres chaudes



- Ramonage de cheminée



- Entretien



Équipements de protection

- Avertisseur de fumée




- Avertisseur de monoxyde de carbone



- Extincteur




À ne pas faire



Avertisseur de fumée fonctionnel = pompier chez soi 24 h/24 h

- **Vous avez moins de 3 minutes pour sortir d'une résidence en flammes.**
- **Voici un vidéo qui illustre bien la rapidité avec laquelle le feu se propage facilement.**



Être prêt en cas d'incendie chez soi, c'est possible!

Être prêt en cas
d'incendie chez soi,
c'est possible!

L'avertisseur de fumée : le moyen
le plus fiable pour vous alerter!

Ayez au moins un avertisseur
de fumée par étage.

- Vérifiez-les régulièrement, idéalement tous les mois, et remplacez-les aux 10 ans.
- Ne retirez jamais la pile de l'avertisseur et ne le débranchez pas, même s'il se déclenche inutilement. Utilisez plutôt la touche de sourdine de l'appareil.
- Assurez-vous d'avoir un avertisseur de fumée dans le corridor près des chambres.



La fumée est mortelle et se propage à
une vitesse fulgurante.

securitepublique.gouv.qc.ca

Sécurité publique
Québec


(0114-00)

Le plan d'évacuation de ma maison

Dessinez un plan d'évacuation par étage.



- Le plan d'évacuation augmente vos chances, à vous et à votre famille, de sortir sains et saufs en cas d'incendie.
- Faites l'exercice d'évacuation au moins une fois par année avec vos enfants afin de pouvoir sortir le plus rapidement possible.



Un plan quadrillé et des pictogrammes à découper sont accessibles à securitepublique.gouv.qc.ca.

Préparer
un plan
d'évacuation,



c'est rassurant!



Exercez-vous en famille!

Québec

Être prêt en cas d'incendie chez soi, c'est possible!

Dessinez votre plan d'évacuation

- Dessinez le plan d'évacuation de votre maison en faisant participer vos enfants et tout autre occupant.
- Si vous êtes locataire, prenez connaissance de la procédure d'évacuation prévue par votre propriétaire. S'il n'y en a pas, avisez-le de l'importance d'en prévoir une.

Indiquez les éléments suivants sur votre plan

- Pour chaque pièce, deux sorties accessibles, si possible, comme une porte et une fenêtre.
- L'emplacement de tous les avertisseurs de fumée.
- L'emplacement des extincteurs portatifs.



- En pointillé, tous les trajets à partir de chaque pièce pour vous rendre dehors.
- Le point de rassemblement à l'extérieur, généralement à l'avant de votre maison ou de votre immeuble.

Prévoyez aussi

- Comment évacuer vos jeunes enfants et, s'il y a lieu, les personnes âgées ou handicapées.
- Comment joindre le 9-1-1 une fois à l'extérieur de votre maison, par exemple en vous rendant chez un voisin.

Assurez-vous que

- les sorties indiquées sur votre plan (portes, fenêtres, corridors, balcons, galeries ou cages d'escalier) sont dégagées en tout temps. Portez une attention spéciale :

- aux objets encombrants dans les sorties, comme les jouets, les vélos et le barbecue;
- à l'accumulation de neige qui peut bloquer certaines sorties.

- les fenêtres qui peuvent servir de sortie :

- ne sont pas encombrées par des objets, tant à l'intérieur qu'à l'extérieur;
- sont déneigées et déglacées en hiver;
- sont à une hauteur accessible pour un jeune enfant et que celui-ci connaît la façon de les ouvrir;
- sont équipées d'un moyen sécuritaire pour atteindre le sol à partir d'un étage supérieur, comme une échelle de secours.

Vos sorties doivent être accessibles en tout temps!

Avertis, Prêts, Sortez!

Au son de l'avertisseur de fumée :

- Alerte sans délai les enfants et les autres occupants.
- Sortez de la maison sans perdre de temps.
- Rendez-vous au point de rassemblement et vérifiez que personne ne manque à l'appel.
- Appelez le 9-1-1 et attendez les pompiers au point de rassemblement.
- Ne retournez jamais à l'intérieur, même pour sauver une personne, un animal ou pour récupérer vos effets personnels. Les pompiers sont équipés pour ça!

Saviez-vous que les décès dans les incendies arrivent surtout la nuit alors que tout le monde dort?

MAIS...

- Si la porte de la pièce où vous vous trouvez est chaude au toucher :
 - Ne l'ouvrez pas;
 - Bloquez le passage de la fumée au pied de la porte avec un linge ou un vêtement;
 - Signalez votre présence à la fenêtre.
- S'il y a beaucoup de fumée :
 - Marchez à quatre pattes pour respirer le moins possible de fumée toxique et mieux voir où vous allez;
 - Dirigez-vous rapidement vers la sortie la plus proche.

Souvenez-vous que, lors d'un incendie, chaque seconde compte.

Exercez-vous!



L'équipe de la **Division** prévention et mesures d'urgence te **rappelle** que le premier **responsable** c'est **toi** et qu'en prévention **incendie**, chaque **geste** compte!

