

ANNEXE A





RÉSERVATION DE PLATEAUX

Précisez les plateaux, les locaux, les parcs, les espaces verts, les terrains sportifs ou les lieux publics que vous souhaitez utiliser pour la tenue de votre événement.

Plateaux requis	Nature de l'activité	Dates requises					
		Montage		Événement		Démontage	
		📅 Date	🕒 Heure	📅 Date	🕒 Heure	📅 Date	🕒 Heure
		du :	de à	du :	de à	du :	de à
		au :	de à	au :	de à	au :	de à
		du :	de à	du :	de à	du :	de à
		au :	de à	au :	de à	au :	de à
		du :	de à	du :	de à	du :	de à
		au :	de à	au :	de à	au :	de à
		du :	de à	du :	de à	du :	de à
		au :	de à	au :	de à	au :	de à
		du :	de à	du :	de à	du :	de à
		au :	de à	au :	de à	au :	de à

ANNEXE C

ALIMENTATION ÉLECTRIQUE, CHAUFFAGE AVEC DU GAZ ET RACCORDEMENT EN EAU

Nature de l'activité nécessitant une alimentation électrique ou un raccordement en eau	Besoin électrique Puissance requise		Emplacement où l'alimentation électrique ou le raccordement en eau doit être fourni	Installation		Débranchement	
	Ampères	Voltage		 Date	 Heure	 Date	 Heure

⚠ Note : Dans le cadre d'un raccordement en eau temporaire le matériel est prêté par la ville mais l'installation est à la charge du promoteur d'événement.
Dans le cas d'un ajout de panneau de distribution électrique les services d'un maître-électricien sont obligatoires.

Nom du maître électricien : _____ Téléphone : _____

ANNEXE D

BESOINS EN INSTALLATION DE CHAPITEAU



Type de tente ou chapiteau	Type d'utilisation envisagée	Dates requises					
		Montage		Événement		Démontage	
		📅 Date	🕒 Heure	📅 Date	🕒 Heure	📅 Date	🕒 Heure
		du :	de à	du :	de à	du :	de à
		au :	de à	au :	de à	au :	de à
		du :	de à	du :	de à	du :	de à
		au :	de à	au :	de à	au :	de à
		du :	de à	du :	de à	du :	de à
		au :	de à	au :	de à	au :	de à
		du :	de à	du :	de à	du :	de à
		au :	de à	au :	de à	au :	de à
		du :	de à	du :	de à	du :	de à
		au :	de à	au :	de à	au :	de à

⚠ Note : L'installation d'un chapiteau doit être faite par un entrepreneur qualifié qui détient une licence de la RBQ (Régie du bâtiment du Québec)

Nom de l'entreprise : _____ Téléphone: _____ Numéro de licence : _____

ANNEXE E

UTILISATION DES STATIONNEMENTS

Liste des stationnements disponibles	Places disponibles	Dates requises		Type d'usage du stationnement
		 Date	 Heure	
Aréna	Approximativement 310 sur la surface en gravier	du :	de à	Exemple : installation d'équipement, tente, chapiteau, stationnement pour voiture seulement, etc.
		au :	de à	
Cabana	230	du :	de à	
		au :	de à	
Du Moulin	333 + 20 véhicules récréatifs	du :	de à	
		au :	de à	
Parc des Braves	143	du :	de à	
		au :	de à	
Place du Commerce	98	du :	de à	
		au :	de à	
Plage des Cantons	105 + 400 considérant des surfaces de stationnement de 3 200 et 11 700 m	du :	de à	
		au :	de à	
Pointe Merry	192	du :	de à	
		au :	de à	

ANNEXE F

DEMANDE DE FERMETURE DE RUES ET/OU CIRCULATION DANS LA RUE





Nom des rues	Dates requises		Commentaires
	 Date	 Heure	
	du :	de à	Exemple : Nombre de bénévoles prévus à cette intersection, nombre de chevalets nécessaires pour la fermeture de rue, etc.
	au :	de à	
	du :	de à	
	au :	de à	
	du :	de à	
	au :	de à	
	du :	de à	
	au :	de à	
	du :	de à	
	au :	de à	
	du :	de à	
	au :	de à	

TABLEAU G

DEMANDE D'UTILISATION DE LA PISTE CYCLABLE ET/OU SENTIER PIÉTONNIER

Tronçon utilisé	Dates requises		Commentaires
	 Date	 Heure	
	du :	de à	Exemple : nombre de bénévoles prévus à cette intersection, nombre de chevalets nécessaires pour la fermeture des rues, etc.
	au :	de à	
	du :	de à	
	au :	de à	
	du :	de à	
	au :	de à	
	du :	de à	
	au :	de à	
	du :	de à	
	au :	de à	
	du :	de à	
	au :	de à	